

Zmiana cen paliw stałych w latach 2021-2025

Raport przygotowany na podstawie badań typu mystery calling zrealizowanych w latach 2021-2025 w składach opału oraz analizy sprzedażowych kanałów on-line

styczeń 2025 r.



- Monitoring cen paliw stałych w I kwartale 2025 r. wykonany został w dniach 9-13 stycznia 2025 r.
- Badanie przeprowadzono z wykorzystaniem techniki typu mystery calling (osoby dzwoniące do składów opału podawały się za klientów planujących zakup opału) oraz za pomocą analizy ofert sklepów internetowych.
- Podane w raporcie kwoty to ceny brutto dla klienta indywidualnego – w przypadku kanału online zawierają koszty transportu w dowolne miejsce w Polsce, w przypadku składów stacjonarnych z reguły uwzględniony jest transport do kilku kilometrów (do 10 kilometrów od punktu sprzedaży), choć warunki transportu różnią się w zależności od polityki danego składu.
- Kontroli poddano po dwa składy z każdego województwa – w całej Polsce 32 składy opału. Wybrano składy zlokalizowane w różnych miejscowościach.
- W przypadku węgla analizie poddano dwa gatunki – Orzech oraz granulaty węglowe („groszek”). Aktualnie ceny rynkowe tych surowców dla klientów indywidualnych kształtowane są przez politykę cenową Polskiej Grupy Górniczej, która oferuje paliwo w bardzo korzystnej cenie. Orzech luzem dostępny jest w cenie 1150 zł/tonę. W tej samej cenie jest aktualnie również granulaty węglowe („groszek”). O różnicach cenowych dla poszczególnych odbiorców w Polsce decydują koszty transportu do punktów sprzedażowych Kwalifikowanych Dostawców Węgla, które różnią się w zależności od odległości tych punktów od placówki PGG. Ceny podane w analizie to ceny za tonę paliwa uwzględniające jednostkowy koszt transportu do KDW, tak więc przy zamówieniu przekraczającym jedną tonę paliwa, lub przy osobistym odbiorze z kopalni, ceny te mogą kształtować się na jeszcze niższym poziomie.
- W przypadku pelletu u danego dystrybutora brano pod uwagę najtańsze w ofercie dystrybutora certyfikowane paliwo w klasie A1.
- Ceny pelletu oraz drewna sprawdzono również w najpopularniejszych sieciach DIY, a ceny samego pelletu sprawdzono również w kanale internetowym – bezpośrednio na stronach producentów lub dużych dystrybutorów. W analizie uwzględniono wyłącznie paliwo oferowane w pakiecie z gratisowym transportem obejmującym całą Polskę.
- Drewno kominkowe wykazuje znaczną rozpiętość cenową, stąd dynamika zmian jego cen jest najtrudniejsza do oszacowania. Analizowano ceny sezonowanego buka lub dębu. Należy pamiętać również, że osoby, które korzystają z drewna w większych ilościach, z reguły posiadają własne źródła taniego lub nawet darmowego paliwa. Drewno jest paliwem, którego dostępność i jakość istotnie uzależniona jest też od sezonu.

kanal tradycyjny - składy opatu

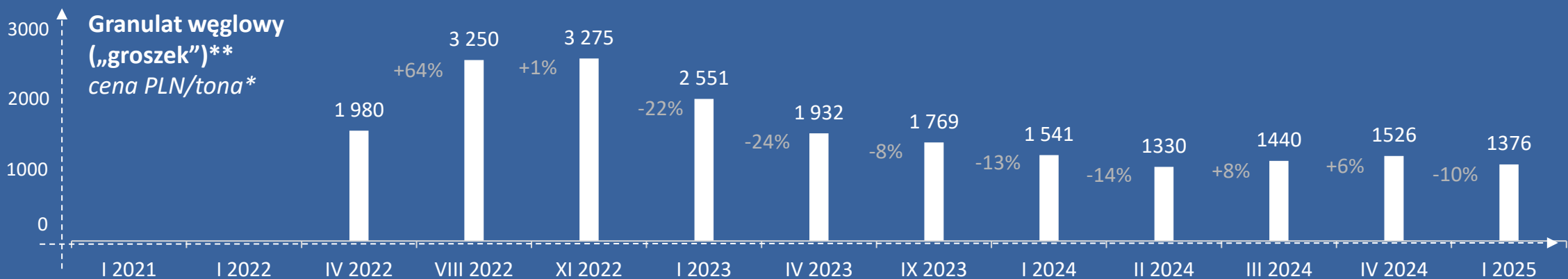
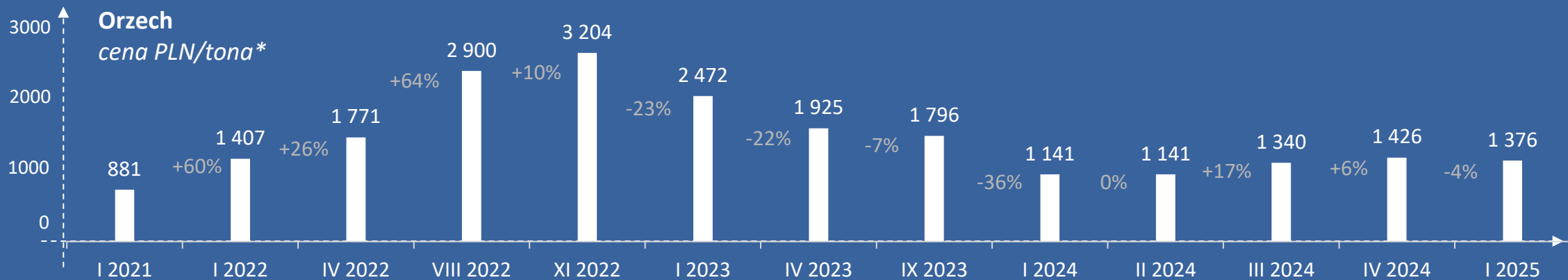
	min. styczeń 2025	max. styczeń 2025	średnia styczeń 2025 *		
węgiel Orzech <i>cena PLN/tona</i>	1 150	1 543	1 376		
Granulat węglowy („groszek”) <i>cena PLN/tona</i>	1 150	1 543	1 376		
pellet <i>cena PLN/tona</i>	1 150	1 499	1 294	→ <u>1 374**</u> ←	1 454
drewno kominkowe <i>cena PLN/m.sześć</i>	290	570	439		499

kanal online (średnia) (transport gratis)

kanal DIY (średnia) Castorama, Leroy M.

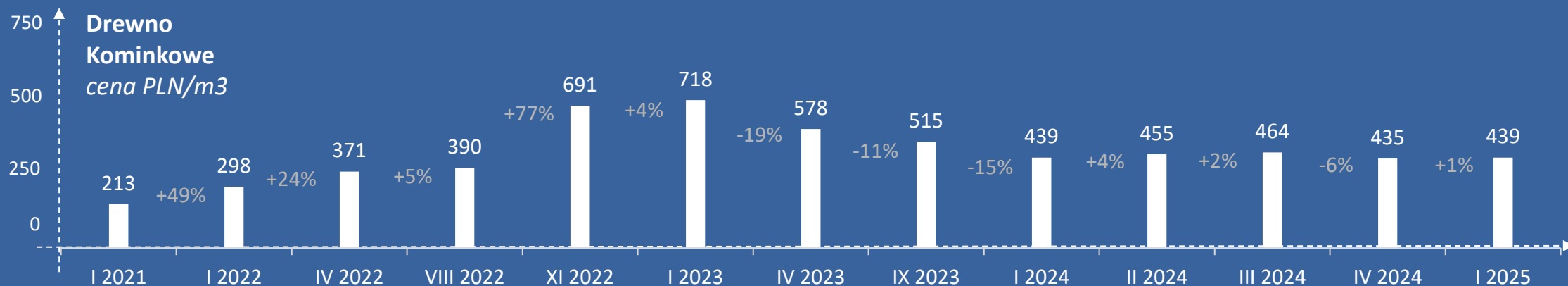
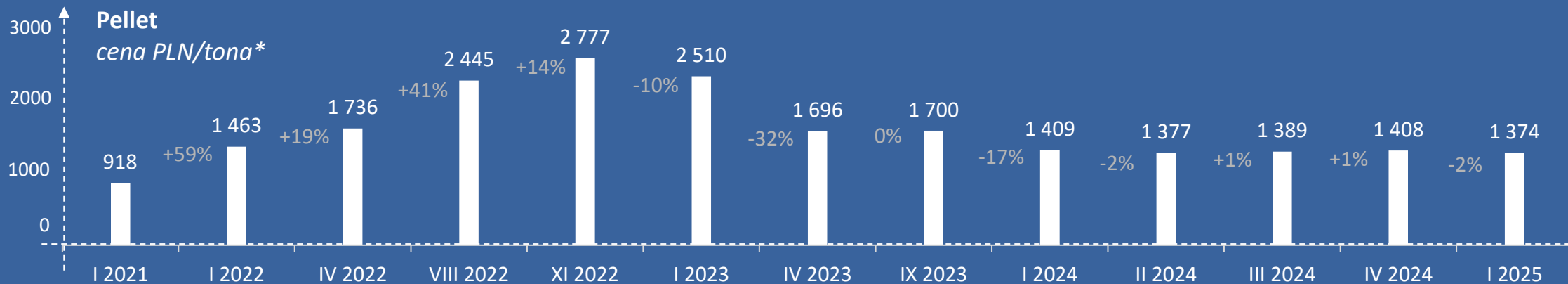
* średnia obcięta – wykluczone najwyższa i najniższa wartość

** średnia dla pelletu nieważona udziałem sprzedaży – kanał internetowy i tradycyjny



* średnia obcięta – wykluczone najwyższa i najniższa wartość

** objęty analizą od kwietnia 2022



* średnia obciążona – wykluczone najwyższa i najniższa wartość

CEM

*Instytut Badań Rynku
i Opinii Publicznej*

30-102 Kraków
ul. Syrokomli 10
tel: + 48 12 6375438

cem@cem.pl
www.cem.pl

Polski Alarm Smogowy

31-128 Kraków
ul. Karmelicka 14/5
tel: +48 731 764 909
biuro@polskialarmsmogowy.pl