


Weź dotację, wymień piec za darmo!

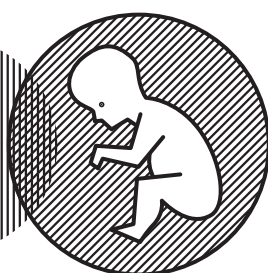
Wydrukuj,
lub skseruj
tę ulotkę.
Daj sąsiadom.
Pomóż walczyć
ze smogiem.

Już w 2018 r. w Krakowie spalanie węgla do ogrzewania domów będzie zabronione! Skorzystaj z dotacji na wymianę pieca – nawet **100% zwrotu kosztów inwestycji!** Zamień ogrzewanie węglowe na: sieć ciepłowniczą MPEC, ogrzewanie gazowe lub elektryczne, ogrzewanie olejowe lub odnawialne źródło energii. **Nie czekaj do ostatniej chwili!** Miasto dopłaca 900 zł do każdego kilowata mocy nowego ogrzewania. Średnia dotacja wynosi nawet 18 tysięcy zł. Nie obowiązują progi dochodowe. **Dotację może dostać każdy:** osoby fizyczne / wspólnoty mieszkaniowe / instytucje i przedsiębiorcy.

Tu zegnij ulotkę 

Dlaczego powietrze w Krakowie jest tak złe?

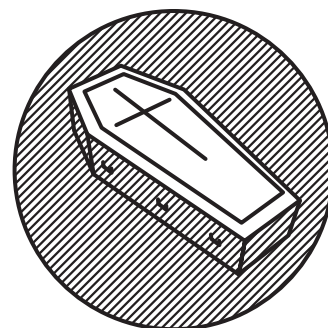
Aż 68% rakotwórczego benzo[a]pirenu, który znajduje się w smogu pochodzi z domowych pieców na węgiel i drewno! Kraków zajmuje TRZECIE miejsce w Unii Europejskiej, niestety, pod względem zanieczyszczenia powietrza...



Dzieci w Krakowie rodzą się krótsze, mają mniejszą wagę urodzeniową, mniejszy obwód głowy i niższy iloraz inteligencji (-4 punkty w skali IQ).



Krakowskie dzieci trzy razy częściej chorują na astmę niż te z miejscowości o czystym powietrzu.



Smog powoduje ok. 400 przedwczesnych zgonów rocznie w naszym mieście!

Likwidacja pieców węglowych to czyste powietrze i zdrowsi mieszkańcy. Wejdź na stronę www.wymienpiec.pl lub zadzwoń do **Punktu Obsługi Mieszkańców 12 616 89 77**



- ① **Zdecyduj czym chcesz zastąpić swój piec. Zgłoś się do odpowiedniego dostawcy ciepła o określenie warunków technicznych** (np. MPEC, PGNIG, TAURON lub sprzedawcy POMP CIEPŁA).



- ② **Znajdź firmę, która wymieni piec, aby określić koszty oraz odpowiednią moc instalacji.**
Te informacje są konieczne przy wypełnianiu wniosku.



- ③ **Złóż wniosek do Urzędu Miasta Krakowa.**
Niezbędne załączniki: a) tytuł prawny do nieruchomości, b) zgoda większości współwłaścicieli nieruchomości, c) dokument od dostawcy energii (o możliwości podłączenia patrz pkt 1).



- ④ **Po otrzymaniu pozytywnej decyzji – podpisz umowę z UMK o udzieleniu dotacji.** Po złożeniu wniosku możesz spodziewać się kontroli z Urzędu Miasta. Lista wniosków rozpatrzonych pozytywnie podana jest na stronie internetowej Urzędu Miasta - „Ogłoszenia i Komunikaty”. Możesz to również sprawdzić w Punkcie Obsługi Mieszkańców na os. Zgody 2 lub pod numerem telefonu 12 616-89-77.



- ⑤ **Teraz możesz przejść do wymiany pieca, której dokonuje wybrana wcześniej firma zgodnie z procedurami dostawcy ciepła.**
Po zakończonym remoncie wykonawca wystawia dokument (np. rachunek, protokół), w którym powinien potwierdzić: ilość zlikwidowanych pieców, ich rodzaj i moc, termin realizacji zadania, lokalizację.



- ⑥ **Otrzymujesz dofinansowanie**
Nie później niż 14 dni po zakończonej inwestycji składasz wniosek o rozliczenie dotacji. Po akceptacji (do 30 dni) dotacja zostanie przekazana na wskazany we wniosku numer rachunku bankowego.

Twoje rachunki za ogrzewanie wzrosły po wymianie pieca? Skorzystaj z dopłat!

Jeżeli na stałe wymienisz piec węglowy w ramach powyższej dotacji miejskiej lub na własny koszt po 14 września 2011 roku, możesz uzyskać dopłatę do ogrzewania z Lokalnego Programu Ośłonowego.



dla osób samotnie gospodarujących przy dochodzie mniejszym niż 2439 zł/mc



w przypadku rodziny o dochodzie mniejszym niż 1368 zł pomnożone przez liczbę osób

- ① **Złóż wniosek do Miejskiego Ośrodka Pomocy Społecznej** (przygotuj: dokument wskazujący na trwałą zmianę systemu ogrzewania, dokument potwierdzający tytuł prawny do zajmowanego lokalu i umowę z dostawcą energii cieplnej)

- ② **Po złożeniu wniosku pracownik MOPSu przeprowadza wywiad pod adresem, w którym doszło do zmiany ogrzewania.**

- ③ **Jeżeli spotkanie z pracownikiem społecznym przebiegło prawidłowo – kwalifikujesz się do otrzymania dopłat do kosztów ogrzewania.** Pieniądze przyznawane są raz w roku na numer rachunku bankowego dostawcy energii, z którego usług korzystamy.